

HORAIRES

Mardi au vendredi	: 09 h 00 à 12 h 00 14 h 00 à 18 h 00
Samedi sur rendez-vous	: 09 h 00 à 12 h 00 14 h 00 à 17 h 00
Lundi	: fermeture hebdomadaire

MOBISPACE SUR MERCEDES VITO



Mobispace comme un grand break familial passe sous la plupart des barres de hauteur, **véhicule inférieur à 2 m** : tarification automobile pour les péages autoroutiers (classe 1)

Mobispace est un véhicule non assujéti à l'éco taxe (CO₂)

Mobispace propose les prestations de base d'un camping-car

Mobispace est un véhicule homologué 4 ou 5 places carte grise selon modèle


Confort et ergonomie - tissu Matéo Mercedes



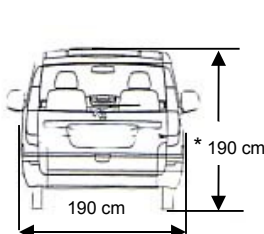
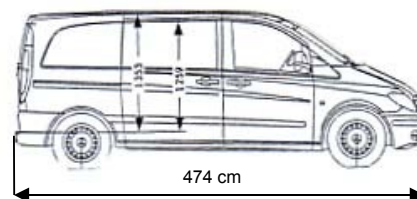
2 coloris de meuble sont disponibles pour chacun de nos modèles
mobilier : gris graffiti

banquette, table et dessus bloc cuisine : carbone anthracite

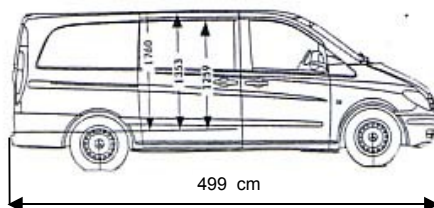
mobilier : hêtre



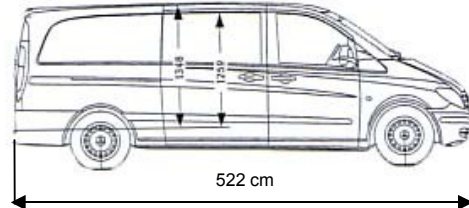
compact



long



extra long



* hauteur avec toit relevable (petit ou grand) 198 cm

FFC

Adhérent Fédération Française de la Carrosserie
CARCOSERCO

PRINCIPALES CARACTERISTIQUES TECHNIQUES

MERCEDES VITO CONFORT

	2,2L 110 CDI 95 CH - 4 CYL	2,2L 113 CDI 136 CH - 4 CYL	2,2L 116 CDI 163 CH - 4 CYL	2,0L 122 CDI 224 CH V 6 CYL
Puissance fiscale	7ch	7ch	8ch	10 ch
Boite de vitesses manuelle	6 vitesses	6 vitesses	6 vitesses	-
Boite de vitesses automatique	-	option	option	de série
Réservoir carburant	75 litres	75 litres	75 litres	75 litres
ABS ASR ESP Assistance freinage urgence	de serie	de serie	de serie	de serie
Anti-démarrage	de serie	de serie	de serie	de serie
Airbag conducteur	de serie	de serie	de serie	de serie
Airbag passager	option	option	option	option
Fermeture centralisée	de serie	de serie	de serie	de série
Vitres électriques	de serie	de serie	de serie	de série
Rétroviseur électrique et dégivrant	de serie	de serie	de serie	de série
Auto radio CD	option	option	option	option
Ordinateur de bord	option	option	option	option
Régulateur de vitesse	de serie	de serie	de serie	de série
Radar de recul	option	option	option	option
Siège passager et conducteur réglable en hauteur avec accoudoirs	de serie	de serie	de serie	de série
Pack climatisation	option	option	option	de série
Pack métal (pare chocs peints, enjoliveurs intégraux, pneus 205/65/16)	option	option	option	option
Pneus 225/60/16	option	option	option	de série
Attelage remorque	option	option	option	option

**MEMES CARACTERISTIQUES TECHNIQUES
POUR LES VERSIONS LONGUES, EXTRA LONGUES ET 4 X 4**

AMENAGEMENT MOBISPACE

HABILLAGE - ISOLATION - CARROSSERIE

Isolation des côtés, du toit, des portes par 2 couches de Rexor	de série
habillage par CP multiplis 3 mm grafiti et tissu automobile	de série
Isolation plancher 30 mm Stiroform revêtu de CP marine et lino	de série
Aération par lanterneau et grille basse	de série
Petit toit relevable (blanc)	option
Grand toit relevable (blanc)	option
Peinture du petit ou grand toit selon couleur du véhicule (sauf blanc)	option
2 Vitres coulissantes dans porte latérale et en face	de série
Vitrage intégral	option
Film sur 2 vitres latérales coulissantes	option
Film sur 2 vitres fixes	option
Film sur 2 vitres + custodes porte cabine	option
Film sur hayon	option

MOBILIER (structure multiplis cp 15 mm- décor double face)

Bloc cuisine réchaud 2 feux - cuve - robinet	de série
Penderie lingère	de série
Table amovible	de série
Banquette confort Mercure sur cadre métallique - tissu origine constructeur	de série
ceintures de sécurité ventrale - 2 places arrière transformable en lit 120 cm x 190 cm épaisseur 15 cm	de série
Banquette confort Mercure sur cadre métallique - tissu origine constructeur	option
ceintures de sécurité ventrale - 3 places arrière transformable en lit 130 cm x 190 cm épaisseur 15 cm	option
Appui tête	option
Banquette confort Neptune sur cadre métallique avec appuis tête intégrés - tissu origine constructeur	option
ceintures de sécurité 3 points - 2 places arrière transformable en lit 120 cm x 190 cm épaisseur 15 cm	option
Soute rangement arrière	de série
Tiroir soute	option
Embase pivotante passager	de série
Embase pivotante chauffeur	option

EQUIPEMENT

Frigo à compression (36, 49 ou 65 L selon modèle)	de série
Réserve eau propre 45 L - Réserve eau usée 30 L	de série
WC chimique Porta Potti 335	de série
Transfo chargeur et batterie auxiliaire 100 ampères	de série
Prise 220 volts intérieur - extérieur - avec protection	de série
2 Eclairages intérieurs	de série
Chauffage carburant	option
Installation Butane pour bouteille Twiny 6 kg	de série
Bouteille Twiny 6 kg	option
Extincteur	de série