

HORAIRES

Mardi au vendredi	: 09 h 00 à 12 h 00 14 h 00 à 18 h 00
Samedi sur rendez-vous	: 09 h 00 à 12 h 00 14 h 00 à 17 h 00
Lundi	: fermeture hebdomadaire

MOBISPACE SUR VW TRANSPORTEUR T5



Mobispace comme un grand break familial passe sous la plupart des barres de hauteur, **véhicule inférieur à 2 m** : tarification automobile pour les péages autoroutiers (classe 1)

Mobispace est un véhicule non assujéti à l'éco taxe (CO₂)

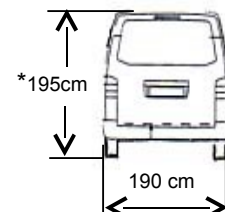
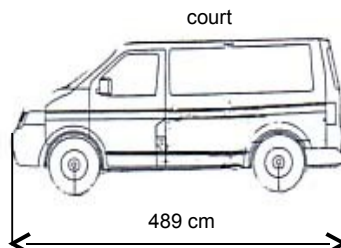
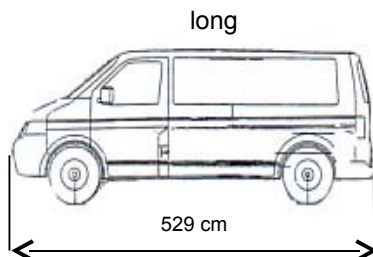

Mobispace propose les prestations de base d'un camping-car

Mobispace est un véhicule homologué 4 ou 5 places carte grise selon modèle

Confort et ergonomie - tissu Inca gris VW



2 coloris de meuble sont disponibles pour chacun de nos modèles
mobilier : gris grafiti
banquette, table et dessus bloc cuisine : carbone anthracite
mobilier : hêtre



* hauteur avec toit relevable (petit ou grand) 198 cm

FFC
Adhérent Fédération Française de la Carrosserie
CARCOSERCO



EN ISO 9001
Certificat N° 71 100 H 242

PRINCIPALES CARACTERISTIQUES TECHNIQUES

VW TRANSPORTEUR T5 CONFORT

	1,9L 84 CH TDI 4 cylindres	1,9L 102 CH TDI 4 cylindres	2,5L 130 CH TDI 5 cylindres	2,5L 130 CH 5 cylindres motion	2,5L 174 CH TDI 5 cylindres	2,5L 174CH TDI 5 cylindres motion
Puissance fiscale	6ch	6ch	8ch	8ch	8ch	8ch
Boite de vitesses manuelle	5 vitesses	5 vitesses	6 vitesses	6 vitesses	6 vitesses	6 vitesses
Boite de vitesses automatique Tiptronic	-	-	option	option	option	option
Réservoir carburant	80 L	80 L	80 L	80 L	80 L	80 L
Système de freinage ABS	de serie	de serie	de serie	de serie	de serie	de serie
Anti-patinage ASR	de serie	de serie	de serie	de serie	de serie	de serie
Anti-démarrage	de serie	de serie	de serie	de serie	de serie	de serie
Airbag conducteur	de serie	de serie	de serie	de serie	de serie	de serie
Airbag passager	de serie	de serie	de serie	de serie	de serie	de serie
Fermeture centralisée	de serie	de serie	de serie	de serie	de serie	de serie
Vitres électriques	de serie	de serie	de serie	de serie	de serie	de serie
Rétroviseur électrique et dégivrant	de serie	de serie	de serie	de serie	de serie	de serie
Essui glace arrière	option	option	option	option	option	option
Auto Radio	option	option	option	option	option	option
Ordinateur de bord	option	option	option	option	option	option
Régulateur de vitesse	de serie	de serie	de serie	de serie	de serie	de serie
Radar de recul	option	option	option	option	option	option
2 Sièges avant pivotants confort avec accoudoirs	de serie	de serie	de serie	de serie	de serie	de serie
Climatisation	option	option	option	option	option	option
Enjoliveurs intégraux	option	option	option	option	option	option
Peinture métal	option	option	option	option	option	option
Peinture pare choc couleur véhicule	option	option	option	option	option	option
Attelage remorque	option	option	option	option	option	option

MEMES CARACTERISTIQUES TECHNIQUES POUR LES VERSIONS LONGUES

AMENAGEMENT MOBISPACE

HABILLAGE - ISOLATION - CARROSSERIE

Isolation des côtés, du toit, des portes par 2 couches de Rexor	de série
habillage par CP multiplis 3 mm grafiti et tissu automobile	de série
Isolation plancher 30 mm Stiroform revêtu de CP marine et lino	de série
Aération par lanterneau et grille basse	de série
Petit toit relevable (blanc)	option
Grand toit relevable (blanc)	option
Peinture du petit ou grand toit selon couleur du véhicule (sauf blanc)	option
2 Vitres coulissantes dans porte latérale et en face	de série
Vitrage intégral	option
Film sur 2 vitres latérales coulissantes	option
Film sur 2 vitres fixes	option
Film sur 2 vitres + custodes porte cabine	option
Film sur hayon	option

MOBILIER (structure multiplis cp 15 mm - décor double face)

Bloc cuisine réchaud 2 feux - cuve - robinet	de série
Penderie lingère	de série
Table amovible	de série
Banquette confort Mercure sur cadre métallique - tissu origine constructeur	de série
ceintures de sécurité ventrale - 2 places arrière transformable en lit 120 cm x 190 cm épaisseur 15 cm	de série
Banquette confort Mercure sur cadre métallique - tissu origine constructeur	option
ceintures de sécurité ventrale - 3 places arrière transformable en lit 130 cm x 190 cm épaisseur 15 cm	option
Appui-tête	option
Banquette confort Neptune sur cadre métallique avec appuis tête intégrés - tissu origine constructeur	option
ceintures de sécurité 3 points - 2 places arrière transformable en lit 120 cm x 190 cm épaisseur 15 cm	option
Soute rangement arrière	de série
Tiroir soute	option
Embase pivotante passager	de série
Embase pivotante chauffeur	de série

EQUIPEMENT

Frigo à compression (36, 42 ou 65 L selon modèle)	de série
Réserve eau propre 45 L - Réserve eau usée 30 L	de série
WC chimique Porta Potti 335	de série
Transfo chargeur et batterie auxiliaire 100 ampères	de série
Prise 220 volts intérieur - extérieur - avec protection	de série
2 Eclairages intérieurs	de série
Chauffage carburant	option
Installation Butane pour bouteille Twiny 6 kg	de série
Bouteille Twiny 6 kg	option
Extincteur	de série